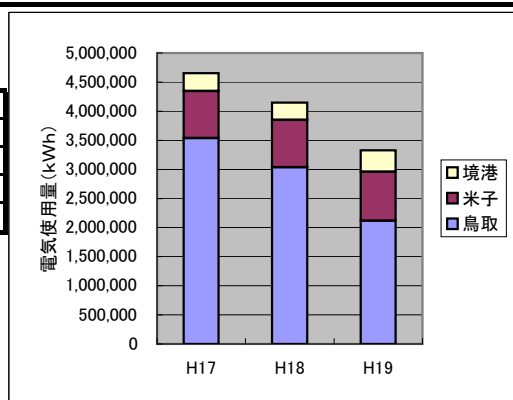


## 別紙 目的・目標達成度(鳥取+米子+境港)

### 平成18年度実績

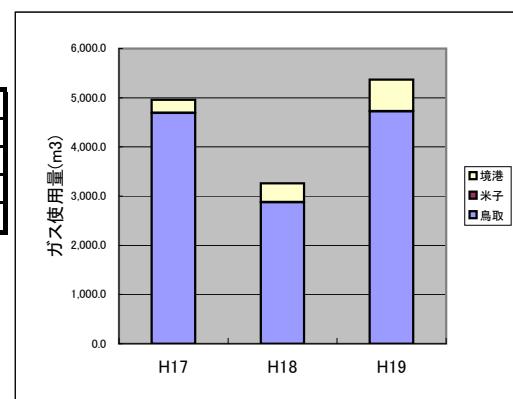
#### 電気(目標-0.8%)

	鳥取	米子	境港	合計
H17	3,534,648	812,148	308,688	4,655,484
H18	3,036,432	813,792	298,884	4,149,108
H19	2,118,885	842,268	364,848	3,326,001
増減	-40.1	3.7	18.2	-28.6



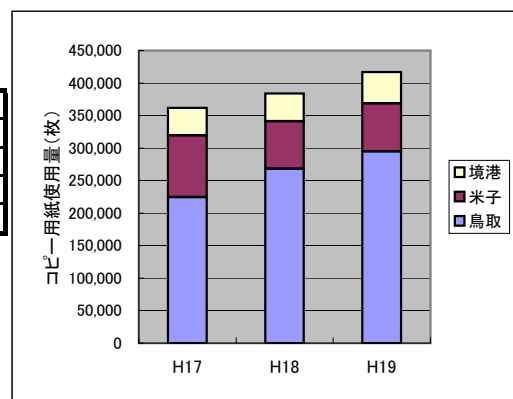
#### ガス(目標-1.5%)

	鳥取	米子	境港	合計
H17	4,693.1	使用なし	266.5	4,960
H18	2,874.0		384.3	3,258
H19	4,723.2		642.4	5,366
増減	0.6		141.1	8.2



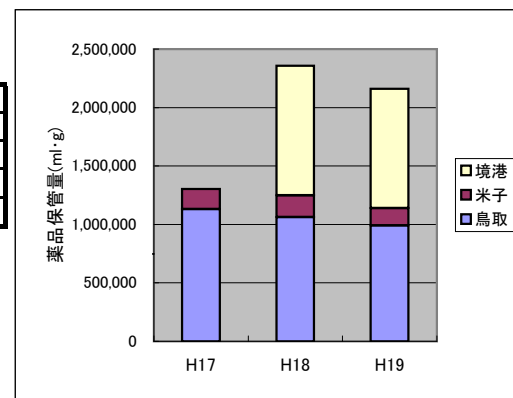
#### コピー用紙(-1.5%)

	鳥取	米子	境港	合計
H17	224,500	95,000	42,500	362,000
H18	268,500	72,500	43,000	384,000
H19	295,000	74,000	48,000	417,000
増減	31.4	-22.1	12.9	15.2



#### 薬品保管量(-3.0%)

	鳥取	米子	境港	合計
H17	1,131,830	171,450		1,303,280
H18	1,061,300	186,610	1,109,506	2,357,416
H19	991,577	146,540	1,022,693	2,160,810
増減	-12.4	-14.5	-7.8(H18比)	-12.7



\* 増減は鳥取+米子での算出